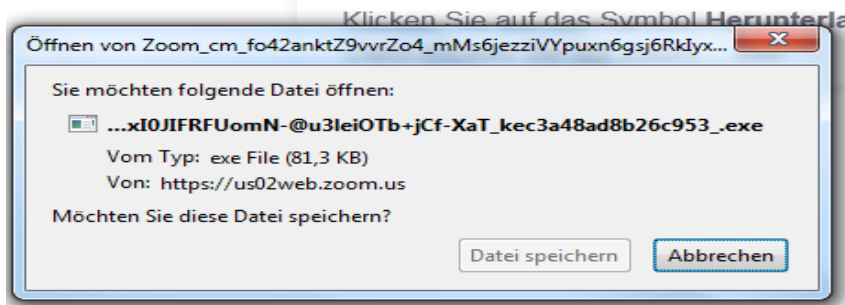


Installation von Zoom

Zoom-Client – anklicken unter: <https://zoom.us/client/latest/ZoomInstaller.exe>

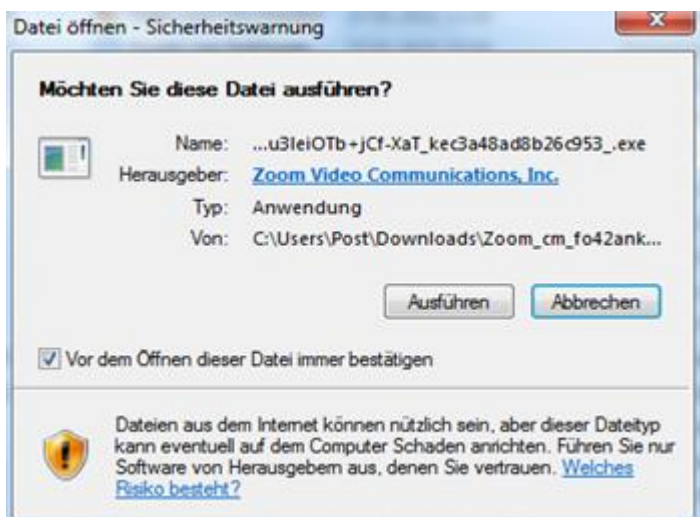
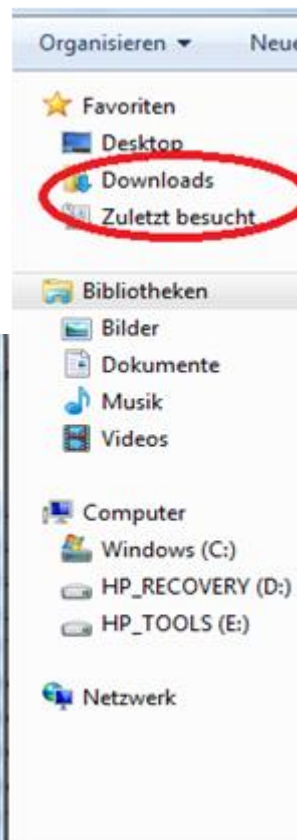
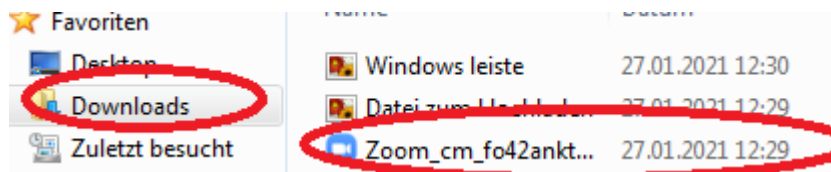


Datei speichern anklicken (das ist die Anwendungsapp)

> diese Datei dann im Explorer öffnen (i.d.R. Unter Downloads):

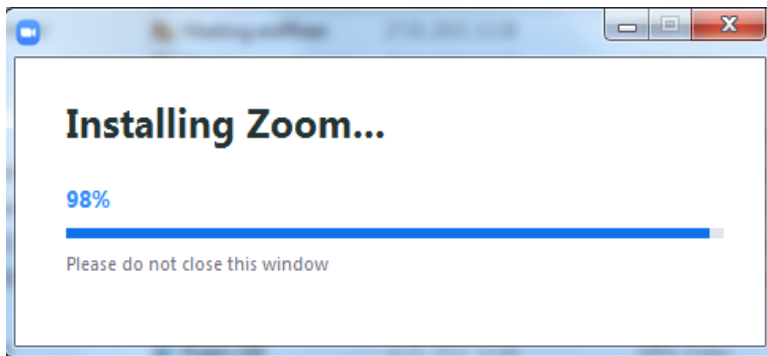
Ordner Downloads öffnen und..

> die .exe Datei aussuchen und anklicken:



Datei – Ausführen klicken

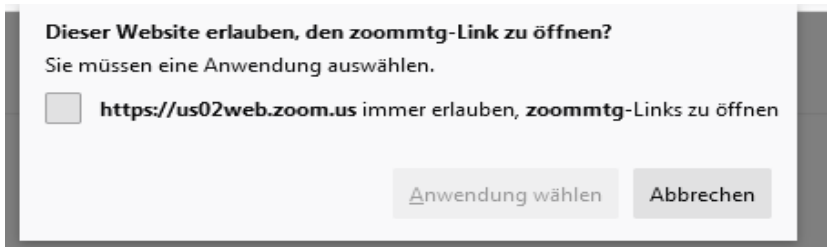
> Es öffnet sich das Installationsfenster, läuft automatisch bis 100% hoch:



> Fertig :-)) nun kannst Du alle Fenster erst mal schließen.

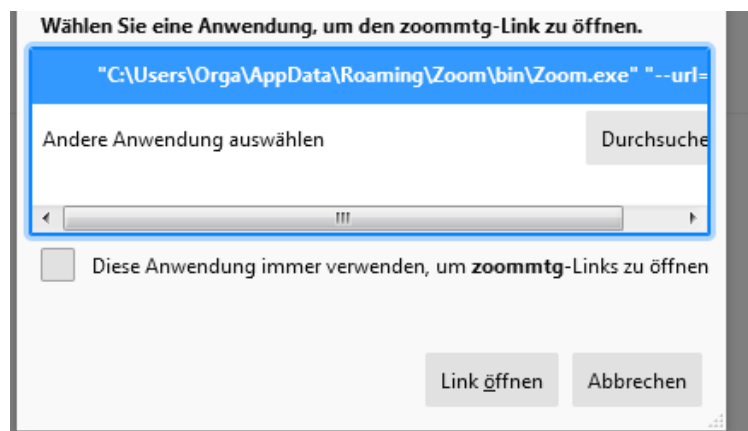
>>>> Zum Testen, ob alles funktioniert, kannst Du einem **Testmeeting** über die Internetseite zoom.us/test beitreten.

Es erscheinen dabei zwei Fenster:



Anwendung wählen...

und



... Link öffnen.

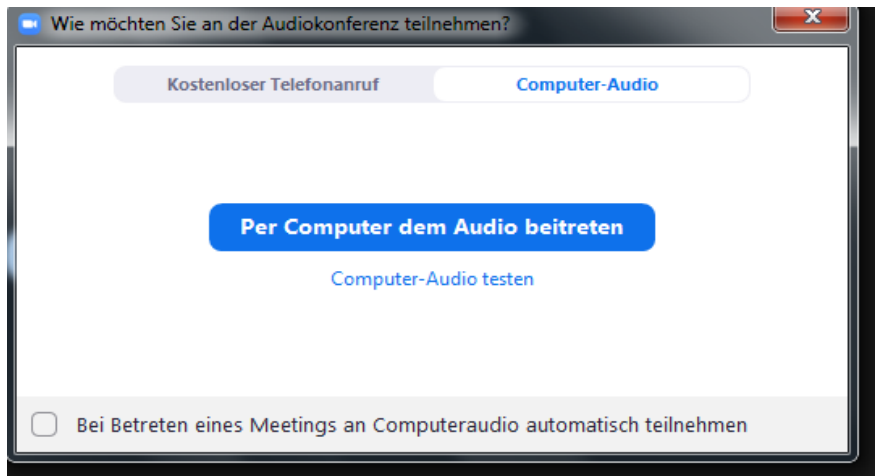
Falls nochmals die .exe Datei (die Downloaddatei) als Fenster aufspringt, kannst Du

dieses „abbrechen“, den Schritt haben wir ja schon gemacht.

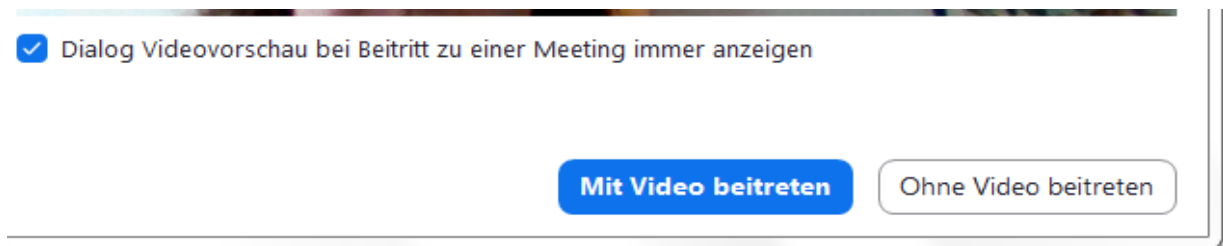
Evt. Kommt noch eine Aufforderung „Am Meeting teilnehmen“, dies anklicken.

> Meeting geht auf. Ton und Mikro und Bild kannst Du testen. Willst Du den Test beenden, klickst Du „Verlassen“ an.

Dann ggf. „Meeting beitreten“ klicken. Es können anschließend noch zwei Fenster aufspringen:

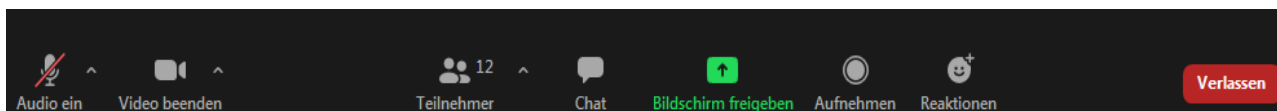


Per Computer dem Audio beitreten klicken.



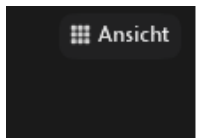
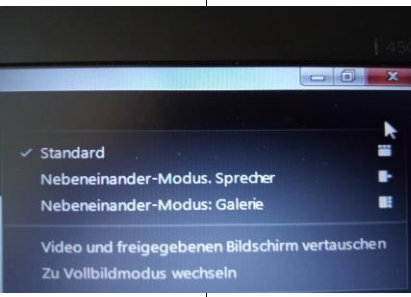
Mit Video beitreten. Und Du bist im Meeting...

Weitere Infos zur Nutzung von Zoom:



Die Leiste erscheint, wenn Du den Pfeil (Maus, Cursor) an den unteren Bildschirmrand bewegst.

1	2	3	4	5	6	7	8	9
Jeweils mit einem Mausklick auf das Symbol (nicht auf den Pfeil):								
1	Audio (dein Mikrofon)	An- und Ausschalten (im Beispiel ist es ausgeschaltet)						
2	Video	Das ist dein Bild, das übertragen wird. An- und Ausschalten (im Beispiel ist es angeschaltet)						
3	Teilnehmer	Anzahl der TN						
4	Chat	<p>Beim Anklicken öffnet sich rechts am Seitenrand ein Fenster, bei dem Du eine Nachricht verschicken kannst. Eingabemöglichkeit am unteren Rand. Bitte im großen Plenum nicht an Alle!</p> <p>Kannst Du für Fragen an noch zu nennende Person von unserem Orgateam schicken, werden gesammelt an Referent gegeben. Dazu wählst Du die Person aus und schickst es per Direktnachricht!</p> <p>Schau auch immer mal wieder auf das Symbol, erscheint hier eine rote Zahl, bedeutet es, dass eine oder mehrere Nachrichten an Dich angekommen sind. Diese stehen dann rechts im Fenster.</p>						
5	Bildschirm freigeben	Dies ist für den Referenten und für den Lobpreis. Als Teilnehmer nicht anklicken.						
6	Aufnehmen	Funktion nicht benutzen						
7	Reaktionen	Beim Anklicken erschienen mögliche Reaktionen, unter anderem „Hand heben“, kannst Du verwenden, wenn es eine Fragerunde gibt. Falls das Symbol nicht erscheint, dann Frage über Chat an Referent stellen.						
8	Breakout-Rooms	Hier ist eine Leerstelle, doch sobald Du im Gruppenraum bist, erscheint hier „Breakout-Rooms“. Beim Anklicken kannst Du Hilfe vom Host anfordern. Dann kommt ein Mentor zu euch in den Raum.						
9	Verlassen	<p>Bedeutet, Du verlässt zoom, also das Seminar.</p> <p>Willst Du bis zum Ende des Seminars bleiben, am besten nicht anklicken, damit Du nicht „herausfällst“. Das Meeting beendet der Moderator. Auch bei Beendigung der Übung kommt ihr nach einem Countdown „automatisch“ zurück ins Plenum.</p>						

	<p>Ansicht</p>	<p>Siehst Du am oberen rechten Bildschirmrand, hier kannst Du zwischen Sprecher- und Galerieansicht wechseln. Wenn der Referent spricht, wähle am besten Sprecheransicht.</p>
		<p>Änderung der Ansicht während der Lehre:</p> <p>Sobald der Referent seinen „Bildschirm mit euch teilt“ (also die Folien für euch einblendet) hast Du die Möglichkeit selbst die große Ansicht von Skript und Sprecher zu wechseln.</p> <ul style="list-style-type: none"> > Ansicht anklicken, dann öffnet sich dieses Fenster > Standard
		<ul style="list-style-type: none"> > Video und freigegebener Bildschirm vertauschen anklicken > Kannst Du auch wieder zurückwechseln > Wenn Du das Skript im großen Bild hast, erscheint das Sprecherbild klein am Rand

Bei Fragen wende dich gerne an mich – Tel. 0171-3875245

Herzliche Grüße
Günter